

Полоса пропускания	100...8200 Гц
Линия связи	4 проводная
Дальность линии связи с кабелем КСПВГ 4x0,12	до 350 метров
Дальность линии связи с кабелем КСПВГ 4x0,35	до 1000 метров
Тип кнопок	Сенсорные
Регулировка громкости	16 уровней
Регулировка чувствительности	16 уровней
Мощность пульта	1 Вт
Мощность панели	1 Вт
количество внешних панелей	до 4
Уровень сигнала громкого оповещения	1 Вольт
Ветровая защита	Акустический поролон
Материал корпуса	Тактильный пластик
Питание	12 Вольт
потребление пульта	до 140 мА
потребление коммутатора	до 120 мА
диапазон рабочих температур	0...+50° С
габариты пульта	120x140x40 мм
габариты коммутатора	130x75x30 мм
вес устройства в упаковке	1000 гр

Описание работы переговорного устройства STELBERRY S-740

Регулировка громкости имеет 16 значений и позволяет настроить индивидуальную для каждого канала громкость пульта до комфортного уровня. Каждое прикосновение к клавишам сопровождается коротким звуковым сигналом. При максимальном и минимальном значениях уровня громкости, тональность сигнала меняется.

Регулировка чувствительности имеет 16 значений позволяет настроить комфортный уровень усиления микрофона пульта для каждого канала. Каждое прикосновение к клавишам сопровождается коротким звуковым сигналом. При максимальном и минимальном значениях уровня чувствительности, тональность сигнала меняется.

Клавиша открывания замка служит для замыкания контактов реле на панели выбранного канала.

Кнопка «Включение режима симплекс» переводит переговорное устройство в режим «симплекс». По умолчанию, при включении переговорного устройства эта функция отключена и клавиша не светится. Для перехода в режим «симплекс» необходимо прикоснуться к этой клавише, после чего она засветится. Для выхода из режима, необходимо повторно нажать эту клавишу.

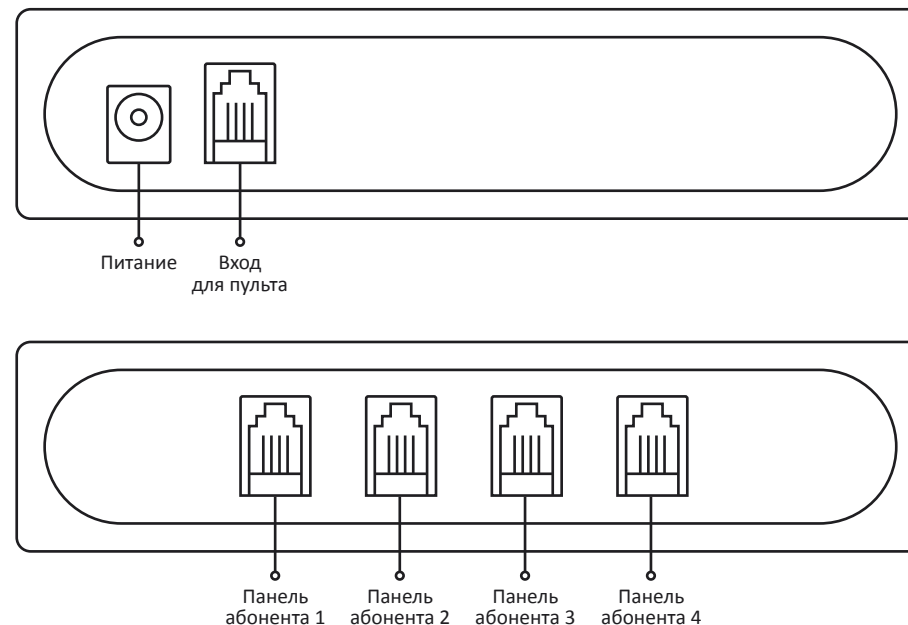
Клавиша «SPEAK» предназначена для ручного управления переговорным устройством клиент-кассир в режиме «симплекс». Для удобства использования, кнопка расположена на передней части пульта кассира.

Клавиша «SPEAK» становится активной при переводе дуплексного переговорного устройства в режим «симплекс». В режиме «симплекс» кассир постоянно слышит клиента. Для того, чтобы сказать что-нибудь абоненту, необходимо нажать и удерживать клавишу «SPEAK».

Управление функцией громкого оповещения осуществляется нажатием кнопки «TALK». При нажатии и удержании этой клавиши происходит прекращение связи с текущей панелью и появляется сигнал на линейном разъеме громкого оповещения, расположенном в задней части пульта. При отпускании кнопки «TALK», связь с панелью клиента мгновенно восстанавливается.

Клавиши связи с абонентами позволяют включить двустороннюю связь с любой из панелей. Повторное нажатие на текущую клавишу связи с абонентом прекращает связь. Также можно переключаться между панелями абонентов. При нажатии на панели абонента кнопки вызова, на пульте будет мигать клавиша соответствующего канала. При нажатии на мигающий канал, он включится.

Назначение разъемов 4-канального коммутатора для модели STELBERRY S-740



Подключение пульта и панелей к 4-канальному коммутатору

Питание - разъем предназначен для подключения блока питания, идущего в комплекте.

Вход для пульта - разъем предназначен для подключения 4-канального пульта оператора S-740, при помощи кабеля, идущего в комплекте.

Панель абонента - входы, предназначенные для подсоединения вызывных панелей абонента STELBERRY S-130, которые приобретаются отдельно.

Соединительные кабели и разъемы поставляются в комплекте с вызывными панелями STELBERRY S-130.

Подпись продавца
Дата продажи
Номер изделия

Переговорные устройства STELBERRY имеют стандартную гарантию 3 года с момента продажи или даты выпуска.

Для надежной и долговечной работы устройства соблюдайте следующие условия:

1. Используйте в качестве источника питания, прилагаемый в комплекте.
2. Используйте изделие в пределах указанного температурного диапазона.
3. Не разбирайте и не ремонтируйте самостоятельно изделие.
4. Не проливайте на пульт напитки, например чай или кофе. Как показывает практика это основная причина выхода из строя изделия.

Гарантийные обязательства

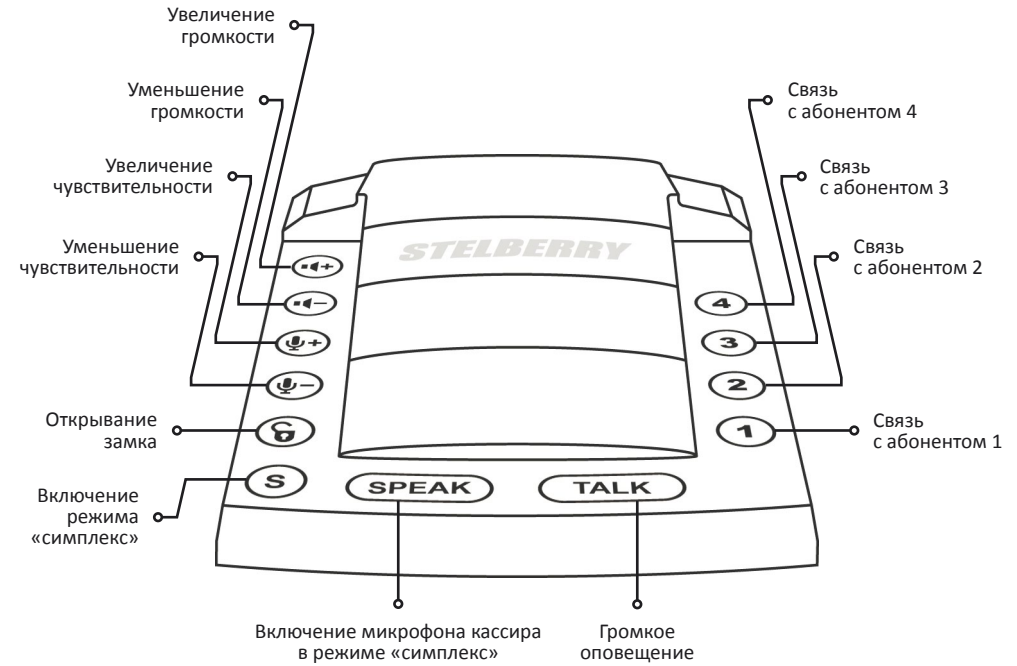
STELBERRY®

Если необходимо услышать...

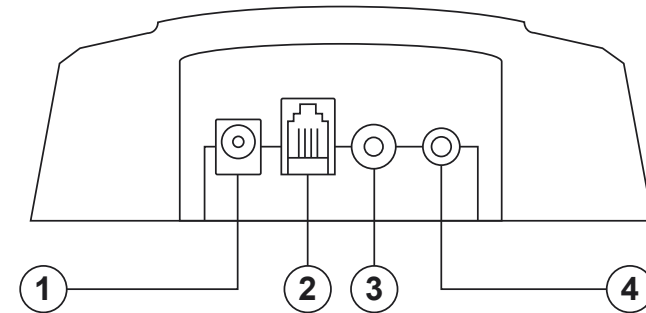
Переговорное устройство селекторной связи S-740

stelberry.ru

Назначение клавиш пульта STELBERRY S-740



Назначение разъемов пульта STELBERRY S-740



1 питание

Разъем для подключения блока питания, идущего в комплекте.

2 разъем для соединения с коммутатором

При помощи кабеля, идущего в комплекте необходимо соединить пульт с коммутатором

3 линейный выход для записи переговоров

Аудиовыход со стандартным уровнем аудиосигнала 1 Вольт для подсоединения разъема типа «тюльпан». Предназначен для записи переговоров на любой аудиорегиистратор.

4 Разъем для подключения системы громкого оповещения

Линейный аудиовыход со стандартным уровнем сигнала 1 Вольт для подключения к системе громкого оповещения. Рассчитан на подсоединение стандартного разъема AUDIOJACK 3.5 мм.